




TUTORIAL PARA ACESSO AO SISTEMA DE EMISSÃO DE LAUDOS DO TELE-ECG



PASSO 01

Clicar no link:

<https://telessaude.hc.ufmg.br/SigtelWebTD/login.xhtml>

PASSO 02



 **ELETROCARDIOGRAMA**
OFERTA NACIONAL DE TELEDIAGNÓSTICO

Usuário **NÃO INSERIR**

Senha **NÃO INSERIR**

Acesso MG

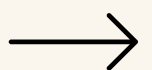
ou

Acesso outros estados

[Recuperar usuário/senha](#)

Versão: 6.9.2

CLICAR AQUI



PASSO 03

Inserir login e senha cadastrados na plataforma Sabiá



CPF ou E-mail

Senha

Entrar





PASSO 04

Nova interface para pesquisa de laudos

Gestão de exames Português Sair

Tipo exame: ECG Fila: FILA PARANA

Última atualização: 26/06/2025 - 09:47:43

Exames do dia (26/06/2025)

Atualizar dados

0 Na Fila

0 Em análise

0 Laudos no dia

0 Exames com erro

Consultar exames

Paciente Estabelecimento

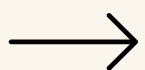
Prioridade: Todas Status: Todas

A partir de: 26/06/2025 Até:

Pesquisar

Código	Paciente	Estabelecimen	Prioridade	Inclusão	Status	Ações
Nenhum Registro Encontrado						

Página 1 De 1 - 0 itens encontrados





IMPORTANTE

- Os **exames** continuam sendo **realizados pelo aplicativo** do Tele-ECG;
- Os **laudos** também podem ser **acessados pelo aplicativo** do Tele-ECG;
- **Todos os profissionais cadastrados e liberados nas Plataformas Sabiá e Nacional de Telediagnóstico** terão acesso a nova interface web para emissão dos laudos;
- **Todos os profissionais** envolvidos no processo de solicitação, realização e emissão de exames de eletrocardiograma **devem possuir seus respectivos cadastros** na Plataforma Sabiá e Plataforma Nacional de Telediagnóstico (PNTD);
- **Logins e senhas são pessoais e intransferíveis**, considerando que laudos possuem dados sensíveis de saúde, conforme Lei nº 13.709/2018 (Lei Geral de Proteção de Dados - LGPD), **os profissionais não devem socializar seus acessos**, e podem responder legalmente por vazamento de dados sensíveis.

