

## Consolidado Histórico das Atividades

### Resolução SESA nº 103/2024

Altera a Resolução SESA  
nº 1048, de 29 de novembro  
de 2021

**EXPANSÃO do Telediagnóstico**  
em Dermatologia e  
eletrocardiograma para municípios  
da 20ª RS

### **Oferta de Teleconsultorias**

Autismo (piloto)  
Hanseníase (piloto)

**2024**

**2021**

### Resolução SESA nº 1048/2021

Instituiu o Núcleo Estadual de  
Telessaúde do Paraná

**Implantação do Telediagnóstico  
(piloto)** em dermatologia e  
eletrocardiograma em municípios  
da 1ª RS

**2025**

### **Oferta de Teleconsultorias**

Amamentação  
Saúde do Trabalhador  
Genética

**Telediagnóstico em Estomatologia  
(Piloto)**

### **EXPANSÃO**

Tele-ECG e Tele Dermato

nº de municípios vinculados

nº de serviços de saúde vinculados e ativos

nº de exames realizados



**165 municípios**

41% do total do Paraná



**255 serviços de saúde, sendo:**

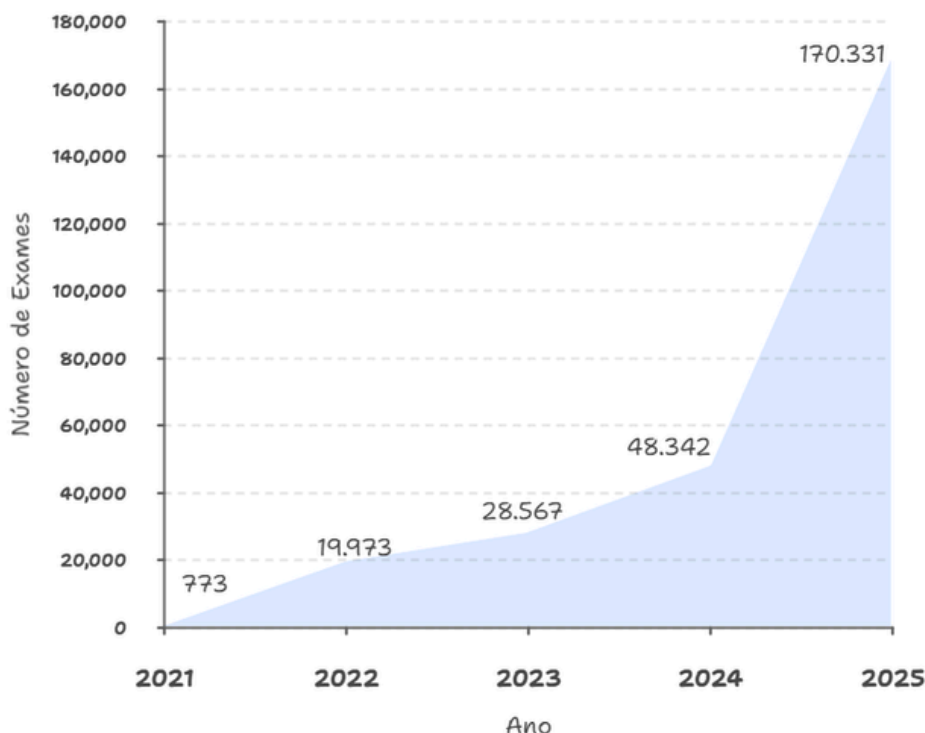
- 200 Unidades de Saúde
- 12 Pronto Atendimento
- 23 Ambulatórios
- 20 hospitais



**267.986 exames**

de 2021 a até 31/12/2025

### Produção de exames de eletrocardiograma (ECG) laudados pela Oferta Nacional de Telediagnóstico. Paraná, 2021 a 2025



**Tele ECG cresce  
252% no Paraná  
em apenas um ano**



nº de municípios vinculados



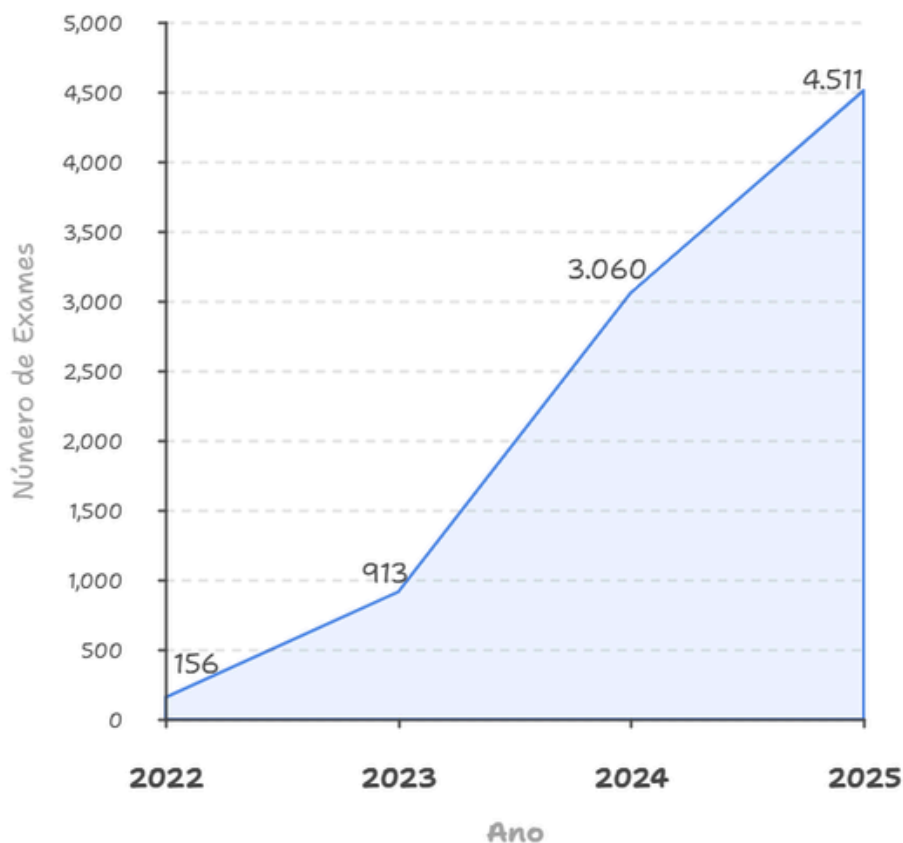
nº de serviços de saúde vinculados


**45 serviços de saúde, sendo:**

- 34 Unidades de Saúde
- 10 Ambulatórios
- 1 hospital

nº de exames realizados


**8.640 exames**  
de 2022 a até 31/12/2025

**Produção de exames de lesões de pele laudados pela Oferta Nacional de Telediagnóstico. Paraná, 2022 a 2025**


Fonte: Sistema de Telemedicina e Telessaúde (STT) da Universidade Federal de Santa Catarina, até o dia 30 de novembro de 2025.

**Classificação de risco das lesões de pele, 2022 a 2025**

% telediagnósticos em dermatologia que **não resultaram em encaminhamento** da APS para atendimento especializado

**4.844 casos**  
56% do total

% telediagnósticos em dermatologia que **resultaram em encaminhamento** da APS para atendimento especializado

**3.796**  
44% do total

% telediagnósticos em dermatologia que **resultaram em encaminhamento com priorização**

**1.573 casos**  
41% dos casos encaminhados para AAE

% telediagnósticos em dermatologia com **laudos graves**

**179 casos**  
2% do total

Elaborado por: Jéssica Oliveira de Lima, Cássio Júnior Duarte e Thais Trybus - Núcleo de Telessaúde da Secretaria de Estado da Saúde do Paraná.



### TELECONSULTORIAS

*\*Consultoria mediada por tecnologias digitais de informação e comunicação, realizada entre profissionais de saúde, com a finalidade de esclarecer dúvidas sobre procedimentos clínicos, ações de saúde e questões relativas ao processo de trabalho, de forma assíncrona, isto, é por meio de comunicações não simultâneas.*


**TELEHANSEN  
PARANÁ**

### Teleconsultorias em Hanseníase 2024 e 2025

[CONSULTE O PROTOCOLO](#)


Teleconsultorias  
Realizadas

**19**


Teleconsultorias  
com recomendação  
de manejo na APS

**26%**


Encaminhamentos  
evitados

**5**

**TELE-TEA  
PARANÁ**

### Teleconsultorias em TEA 2024 e 2025

[CONSULTE O PROTOCOLO](#)


Teleconsultorias  
Realizadas

**125**


Teleconsultorias  
com recomendação  
de manejo na APS

**42%**


Encaminhamentos  
evitados

**52**


### Genética

### Teleconsultorias em Genética 2025

[CONSULTE O PROTOCOLO](#)


Teleconsultorias  
Realizadas

**40**


Teleconsultorias  
com recomendação  
de manejo na APS

**15%**


Encaminhamentos  
evitados

**6**

### Ofertas de teleconsultorias disponíveis

Consulte os protocolos

#### Amamentação

Disponível para  
todos os municípios

**PROTOCOLO**



#### Saúde do Trabalhador

Disponível para Anahy, Braganey, Espigão Alto  
do Iguaçu, Formosa do Oeste, Guaraniaçu, Ibema,  
Nova Aurora, Quedas do Iguaçu, Santa Lúcia,  
Santa Tereza do Oeste, Três Barras do Paraná.

**PROTOCOLO**




**nº de municípios vinculados**
**46 municípios**
**nº de serviços de saúde vinculados e ativos**


- 200 Unidades de Saúde
- 1 CEO

**nº de exames realizados em 2025\***

**58 exames**  
 \*até 31 de dezembro

Início da oferta: 01 de abril de 2025

Regiões contempladas: 11ª e 12ª Regiões de Saúde

**Solicitações de telediagnóstico em estomatologia - ano de 2025**

RS	Município	Abr	Mai	Jun	Jul	Ago	Set	Out	Nov	Dez	Total
11ª	Altamira do Paraná	0	0	0	0	0	1	0	0	0	1
11ª	Barbosa Ferraz	0	2	0	1	0	0	0	0	0	3
11ª	Campo Mourão	0	0	0	6	0	3	2	1	0	12
11ª	Campina da Lagoa	0	0	0	0	1	0	0	0	0	1
12ª	Altônia	0	0	0	1	0	0	0	0	0	1
12ª	Cruzeiro do Oeste	1	1	6	8	4	4	2	4	0	30
12ª	Douradina	0	0	0	0	0	0	0	0	1	1
12ª	Maria Helena	0	0	0	0	0	1	0	0	0	1
12ª	Nova Olimpia	0	0	0	0	0	1	0	0	0	1
12ª	São Jorge do Patrocínio	0	0	0	0	0	1	1	0	1	3
12ª	Francisco Alves	0	0	0	0	0	1	1	1	1	4
<b>TOTAL</b>		<b>1</b>	<b>3</b>	<b>6</b>	<b>16</b>	<b>5</b>	<b>12</b>	<b>6</b>	<b>6</b>	<b>3</b>	<b>58</b>

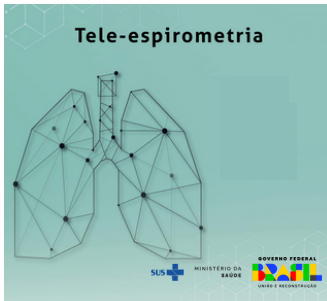
Fonte: Sistema de Telemedicina e Telessaúde (STT) da Universidade Federal de Santa Catarina, até o dia 31 de dezembro de 2025.

**O que é?**

O Telediagnóstico em Estomatologia trata-se de análise de imagens de lesões orais por cirurgião dentista especialista em estomatologia à distância.

Esse canal serve para cirurgiões dentistas da APS que têm dúvidas sobre o diagnóstico, o manejo e o encaminhamento de usuários com lesões bucais.

Parceria do Núcleo de Telessaúde da SESA-PR com o Núcleo de Telessaúde da UFSC.

**Tele-espirometria**

**nº de municípios vinculados**
**11 municípios**
**nº de serviços de saúde vinculados**


- 11 serviços de saúde, sendo:**
- 11 Unidades de Saúde.

**nº de exames realizados em 2025\***

**1.500 exames**  
 \*até 31/12/2025

**Produção de exames de espirometria laudados pelo Programa Tele-espirometria para suporte ao atendimento de doenças pulmonares crônicas na Atenção Primária à Saúde - ano de 2025**

RS	Município	Jan	Fev	Mar	Abr	Mai	Jun	Jul	Ago	Set	Out	Nov	Dez	Total
1ª RS Paranaguá	Guaratuba	0	33	1	16	14	0	6	3	1	0	0	0	74
2ª RS Metropolitana	Agudos do Sul	0	5	17	3	3	8	3	8	4	5	0	0	56
2ª RS Metropolitana	Campo Magro	0	0	2	2	0	6	3	0	0	13	2	0	28
2ª RS Metropolitana	Colombo	0	19	35	27	46	55	21	65	53	50	17	0	388
2ª RS Metropolitana	Piên	0	0	2	0	1	0	9	13	20	10	6	0	61
2ª RS Metropolitana	Pinhais	0	0	2	7	33	22	0	15	17	29	3	0	128
3ª RS Ponta Grossa	Castro	0	14	15	13	12	17	20	14	16	20	4	0	145
5ª RS Guarapuava	Prudentópolis	0	0	68	44	51	43	39	26	24	46	35	0	376
6ª RS União da Vitória	União da Vitória	0	0	3	12	18	23	11	44	26	0	0	0	137
20ª RS Toledo	Assis Chateaubriand	0	0	0	1	0	2	1	2	0	1	0	0	7
21ª RS Telêmaco Borba	Tibagi	0	15	8	15	4	8	8	13	6	16	7	0	100
<b>Total</b>		<b>0</b>	<b>86</b>	<b>153</b>	<b>140</b>	<b>182</b>	<b>184</b>	<b>121</b>	<b>203</b>	<b>167</b>	<b>190</b>	<b>74</b>	<b>0</b>	<b>1500</b>

Fonte: Metabase da Universidade Federal de Minas Gerais, até o dia 31 de dezembro de 2025.

**DÚVIDAS E SUGESTÕES:** [telessaude.pr@sesa.pr.gov.br](mailto:telessaude.pr@sesa.pr.gov.br)

Elaborado por: Jéssica Oliveira de Lima, Cássio Júnior Duarte e Thais Trybus - Núcleo de Telessaúde da Secretaria de Estado da Saúde do Paraná.